



ТЕРРИТОРИАЛЬНЫЙ ОРГАН  
ФЕДЕРАЛЬНОЙ СЛУЖБЫ  
ГОСУДАРСТВЕННОЙ СТАТИСТИКИ  
ПО САМАРСКОЙ ОБЛАСТИ

# ИНДЕКСЫ ПРОИЗВОДСТВА

январь – июнь 2024 года

# СОДЕРЖАНИЕ

Индексы производства	3
Индексы производства по основным видам обрабатывающих производств	5
Индексы производства по регионам Приволжского федерального округа	8

# ИНДЕКСЫ ПРОИЗВОДСТВА

## САМАРАСТАТ

	июнь 2023 г. к маю 2023 г., в %	июнь 2024 г. к маю 2024 г., в %	июнь 2023 г. к июню 2022 г., в %	июнь 2024 г. к июню 2023 г., в %
 Индекс промышленного производства	97,2 ↓	103,6 ↑	108,4 ↑	112,2 ↑
 Добыча полезных ископаемых	98,2 ↓	97,7 ↓	101,2 ↑	100,9 ↑
 Обрабатывающие производства	97,7 ↓	111,7 ↑	120,3 ↑	121,2 ↑
 Обеспечение электрической энергией, газом и паром; кондиционирование воздуха	80,0 ↓	84,1 ↓	82,4 ↓	118,3 ↑
 Водоснабжение; водоотведение, организация сбора и утилизации отходов, деятельность по ликвидации загрязнений	109,2 ↑	94,1 ↓	100,2 ↑	139,9 ↑

● Повышение    ● Понижение

январь – июнь 2023 г.  
к январю – июню 2022 г., в %

январь – июнь 2024 г.  
к январю – июню 2023 г., в %



Индекс промышленного производства

107,3 ↑

110,7 ↑



Добыча полезных ископаемых

109,6 ↑

101,7 ↑



Обрабатывающие производства

108,0 ↑

118,0 ↑



Обеспечение электрической  
энергией, газом и паром;  
кондиционирование воздуха

97,8 ↓

110,0 ↑



Водоснабжение; водоотведение,  
организация сбора и утилизации  
отходов, деятельность по ликвидации  
загрязнений

76,6 ↓

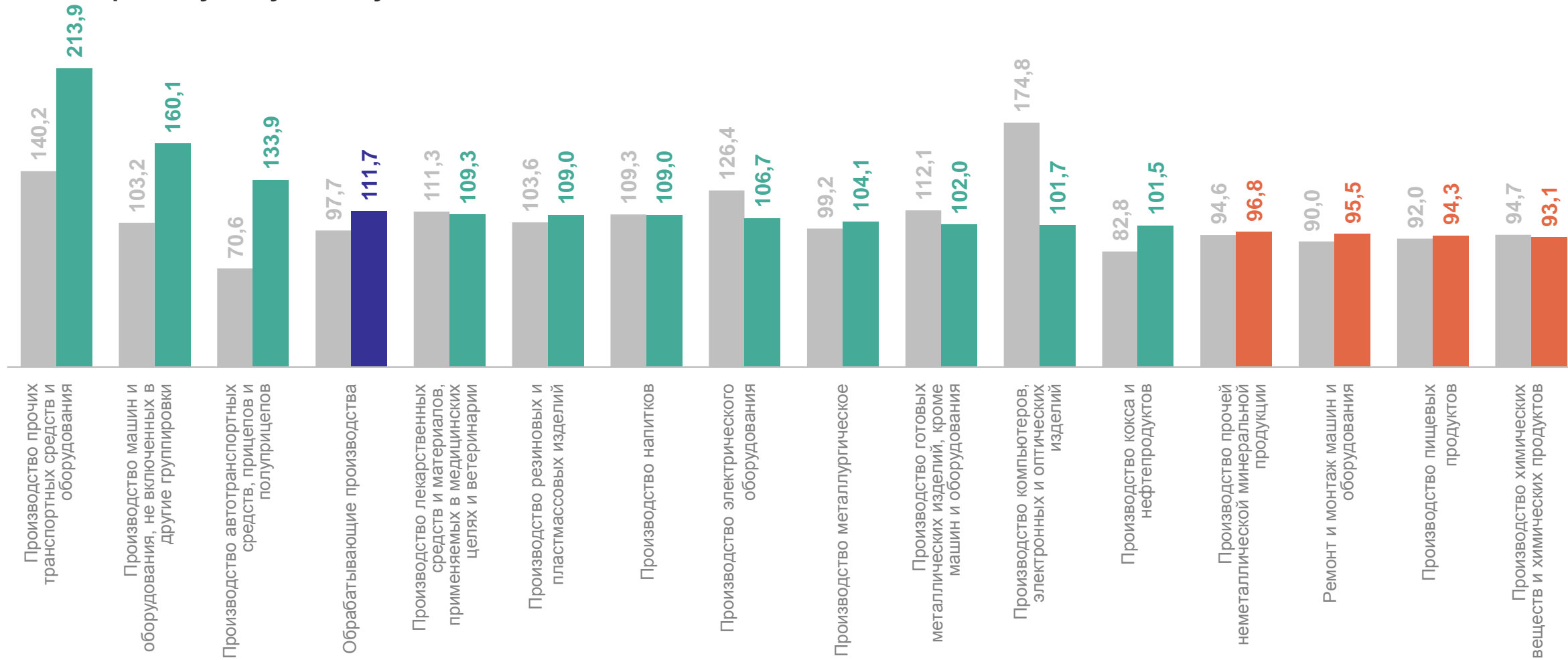
151,1 ↑

● Повышение    ● Понижение

# ИНДЕКСЫ ПРОИЗВОДСТВА ПО ОСНОВНЫМ ВИДАМ ОБРАБАТЫВАЮЩИХ ПРОИЗВОДСТВ

САМАРАСТАТ

в % к предыдущему месяцу



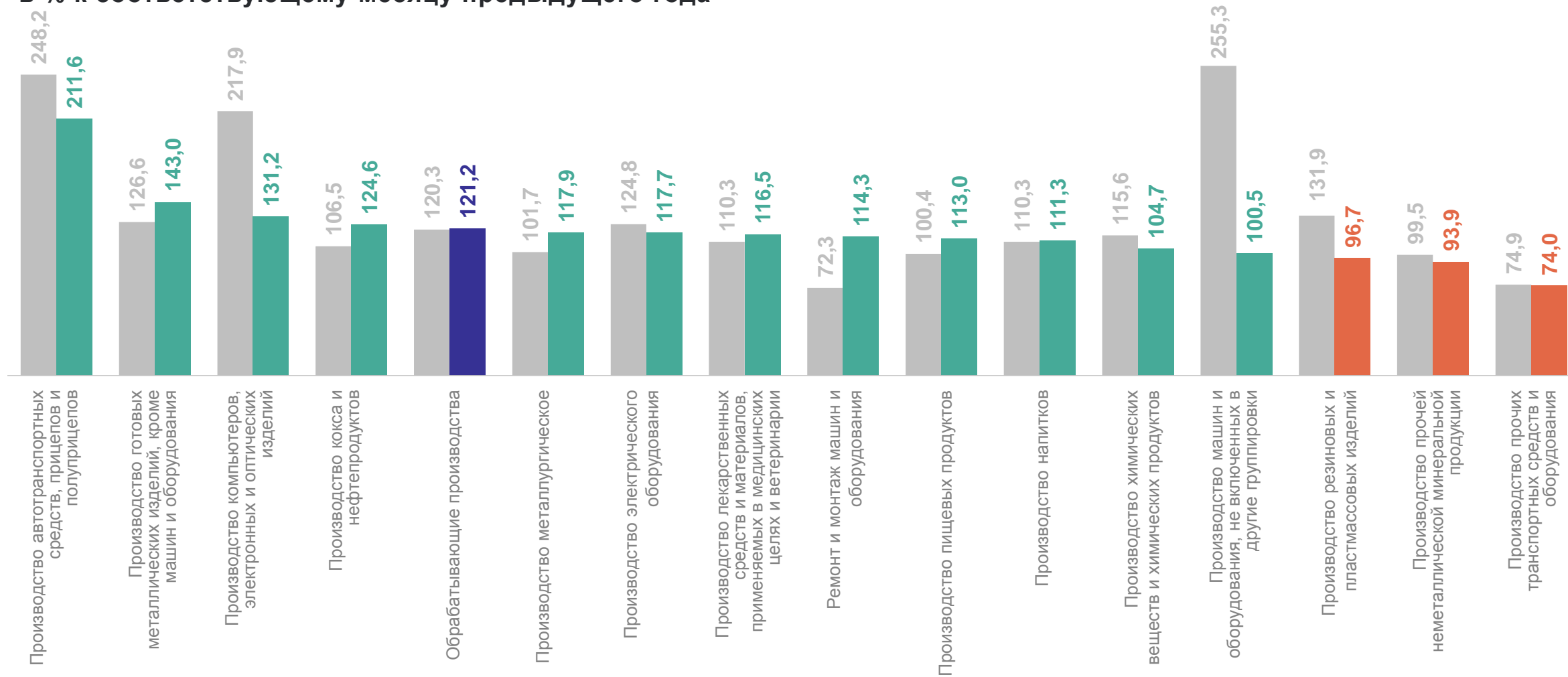
● Июнь 2023 г. в % к маю 2023 г.

● Июнь 2024 г. в % к маю 2024 г.

# ИНДЕКСЫ ПРОИЗВОДСТВА ПО ОСНОВНЫМ ВИДАМ ОБРАБАТЫВАЮЩИХ ПРОИЗВОДСТВ

САМАРАСТАТ

в % к соответствующему месяцу предыдущего года



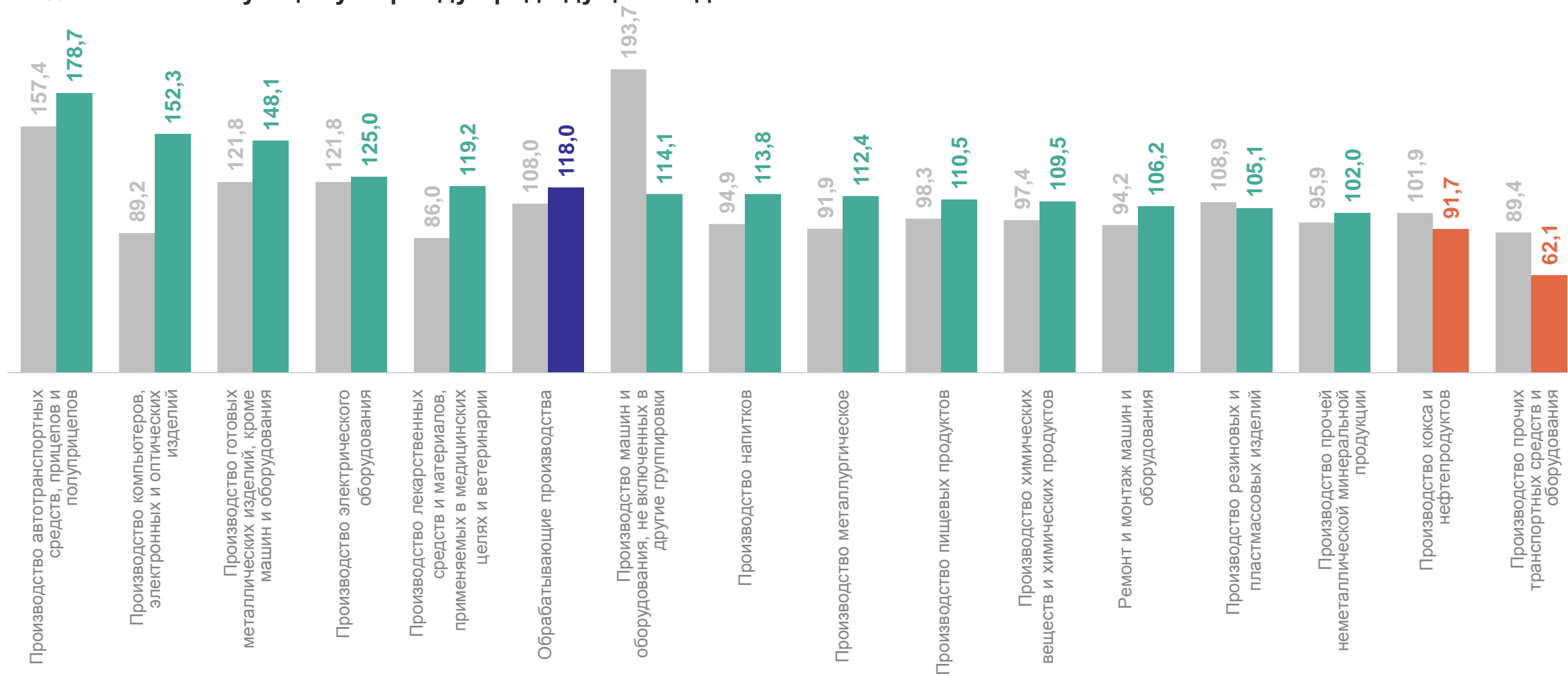
● Июнь 2023 г. в % к июню 2022 г.

● Июнь 2024 г. в % к июню 2023 г.

# ИНДЕКСЫ ПРОИЗВОДСТВА ПО ОСНОВНЫМ ВИДАМ ОБРАБАТЫВАЮЩИХ ПРОИЗВОДСТВ

САМАРАСТАТ

в % к соответствующему периоду предыдущего года



● Январь – июнь 2023 г. в % к январю – июню 2022 г.

● Январь – июнь 2024 г. в % к январю – июню 2023 г.

# ИНДЕКСЫ ПРОМЫШЛЕННОГО ПРОИЗВОДСТВА ПО РЕГИОНАМ ПРИВОЛЖСКОГО ФЕДЕРАЛЬНОГО ОКРУГА

САМАРАСТАТ

Июнь 2024 г.  
к маю 2024 г., в %



Июнь 2024 г.  
к июню 2023 г., в %



Январь – июнь 2024 г.  
к январю – июню 2023 г., в %





# ИНДЕКСЫ ПРОИЗВОДСТВА ПО РЕГИОНАМ ПРИВОЛЖСКОГО ФЕДЕРАЛЬНОГО ОКРУГА

добыча полезных ископаемых

САМАРАСТАТ

Июнь 2024 г.  
к маю 2024 г., в %



Июнь 2024 г.  
к июню 2023 г., в %



Январь – июнь 2024 г.  
к январю – июню 2023 г., в %



# ИНДЕКСЫ ПРОИЗВОДСТВА ПО РЕГИОНАМ ПРИВОЛЖСКОГО ФЕДЕРАЛЬНОГО ОКРУГА

САМАРАСТАТ

обрабатывающие производства

Июнь 2024 г.  
к маю 2024 г., в %



Июнь 2024 г.  
к июню 2023 г., в %



Январь – июнь 2024 г.  
к январю – июню 2023 г., в %



# ИНДЕКСЫ ПРОИЗВОДСТВА ПО РЕГИОНАМ ПРИВОЛЖСКОГО ФЕДЕРАЛЬНОГО ОКРУГА

САМАРАСТАТ

обеспечение электрической энергией, газом и паром; кондиционирование воздуха

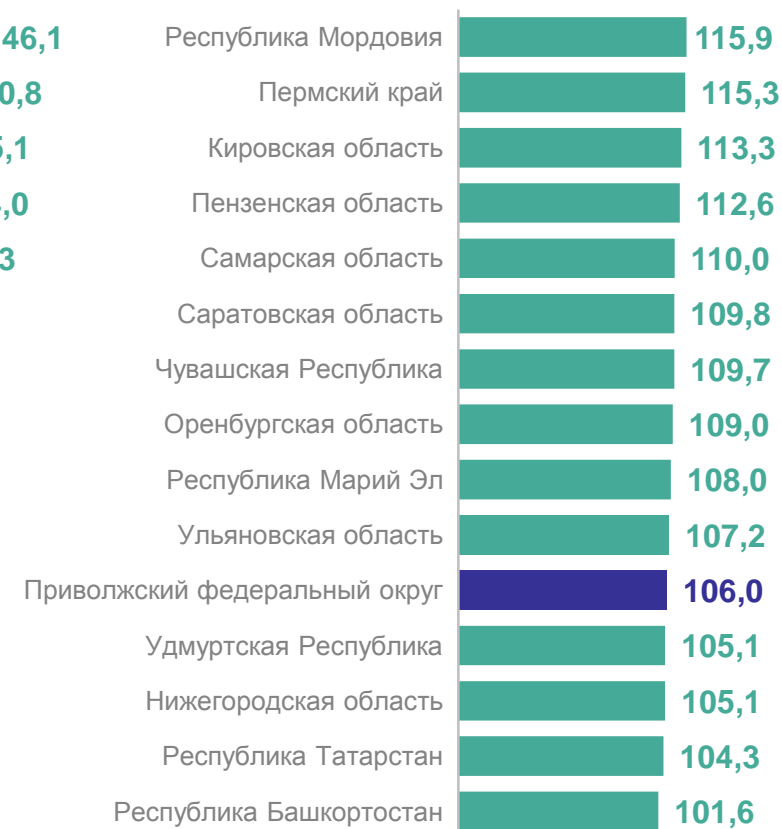
Июнь 2024 г.  
к маю 2024 г., в %



Июнь 2024 г.  
к июню 2023 г., в %



Январь – июнь 2024 г.  
к январю – июню 2023 г., в %



# ИНДЕКСЫ ПРОИЗВОДСТВА ПО РЕГИОНАМ ПРИВОЛЖСКОГО ФЕДЕРАЛЬНОГО ОКРУГА

САМАРАСТАТ

водоснабжение; водоотведение, организация сбора и утилизации отходов, деятельность по ликвидации загрязнений

Июнь 2024 г.  
к маю 2024 г., в %



Июнь 2024 г.  
к июню 2023 г., в %



Январь – июнь 2024 г.  
к январю – июню 2023 г., в %

